

roman shades

reiniging

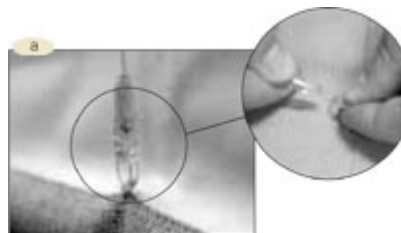
U dient bij het reinigen van het vouwgordijn als volgt te handelen:

De bovenrail kan met een niet-agressief reinigingsmiddel worden afgenomen.


Stof reinigen

Om de stof te reinigen dient deze te worden losgehaald van de bovenrail als volgt:

Haak de koorden los van de onderste ringetjes en haal deze tot bovenaan uit de ringen of lusjes (a).



Neem vervolgens (indien van toepassing) de baleinen en onderlat uit het vouwgordijn (b).




Trek aan de bovenzijde de stof los van de klittebandbevestiging op de bovenrail (c).



Volg de instructies op het waslabel aan de bovenzijde van het vouwgordijn op.

Na het reinigen het gordijn weer aan de bovenrail bevestigen, de koorden met behulp van het haakje door de ringen of lusjes rijgen en weer vasthaken aan het onderste ringetje met de opening van het haakje naar de binnenzijde (d).



Reinigingsadvies

De stof van uw vouwgordijn is van de bovenrail los te nemen. Ter voorkoming van ernstige vervuiling kunt u de raambekleding regelmatig afstoffen met een plumeau of met een stofzuiger op een lage stand. Bij vlekken adviseren wij deze zo snel mogelijk met een zachte spons en lauwwarm water (max. 30°C) met eventueel een niet-synthetisch wasmiddel af te nemen. Voor het reinigen van de stof van uw vouwgordijn is aan de bovenzijde een wasinstructie bevestigd.

Verantwoording

Bovenstaand advies is met zorg opgesteld. Niettemin kunnen wij geen verantwoordelijkheid aanvaarden voor de resultaten van de reiniging.